

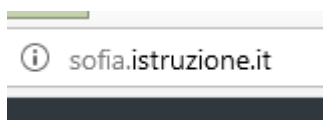
Guida per scaricare un attestato da S.O.F.I.A.

Il presente documento viene fornito per facilitare le operazioni di download degli attestati dalla piattaforma SOFIA del MIUR. La procedura è valida sia per il corso di formazione “**Valutare la scuola inclusiva**” sia per qualunque altra iniziativa formativa intrapresa.

Alcune precisazioni prima di iniziare:

- Si suggerisce di utilizzare il browser Google Chrome, perché la piattaforma mostra alcune incompatibilità con altri browser e potreste non riuscire a scaricare l’attestato;
- I referenti del corso di formazione **non** sono in possesso delle vostre credenziali alla piattaforma SOFIA: queste sono le stesse che utilizzate per la webmail del ministero (@istruzione.it) e sono solo vostre;
- Le credenziali di SOFIA sono **diverse** da quelle della piattaforma che avete utilizzato per la formazione a distanza;
- Per eventuali problemi di accesso alla piattaforma SOFIA, vi preghiamo di rivolgervi a figure di riferimento del vostro istituto (come l’animatore digitale) o alla segreteria amministrativa, in caso di smarrimento delle credenziali di accesso.

Passo 1: Collegati all’indirizzo sofia.istruzione.it



Passo 2: Clicca su ACCEDI (in alto a destra) ed inserisci le tue credenziali

[Registrati](#)

[ACCEDI](#)

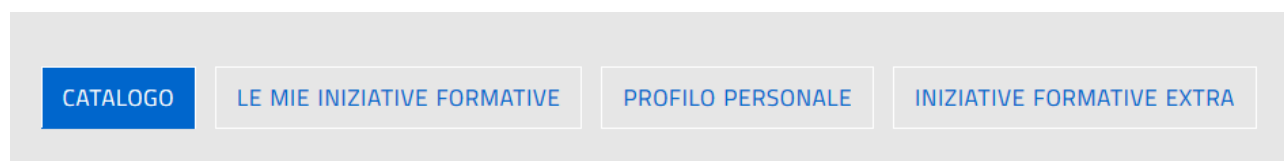
Login

Username: [Username dimenticato?](#)

Password: [Password dimenticata?](#)

ENTRA

Passo 3: Seleziona “Le mie iniziative formative”

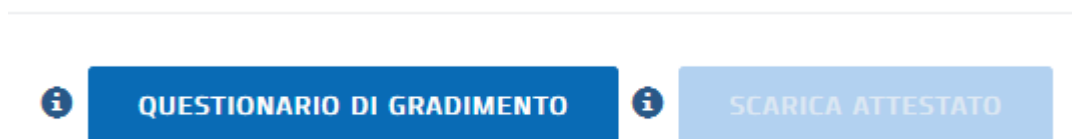


Passo 4: Scorri verso il basso fino ad individuare il corso di formazione “Valutare la scuola inclusiva”

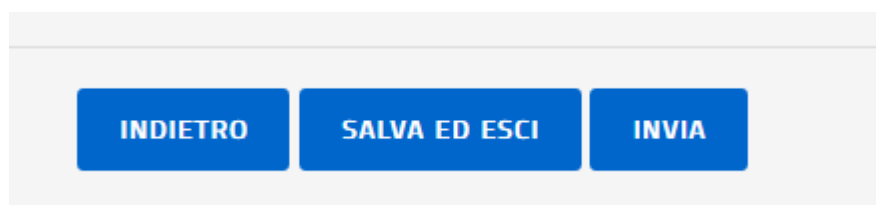


Valutare la scuola inclusiva - Barletta [Formazione coordinatori-referenti per l'inclusione]

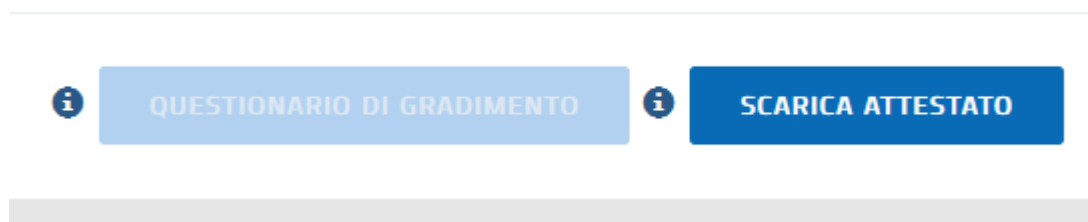
Passo 5: Scorri ancora verso il basso fino ad individuare il pulsante “Questionario di gradimento”. Quindi, procedi con la compilazione.



Passo 6: Al termine della compilazione, puoi scegliere di salvare il questionario per apportare modifiche in un secondo momento. Se il questionario è completo, scegli INVIA.



Passo 7: SOLO dopo aver cliccato su INVIA, sarà disponibile il pulsante SCARICA ATTESTATO (e non sarà più possibile modificare il questionario).



Passo 8: Clicca su SCARICA ATTESTATO e salva una copia del documento sul tuo computer o dispositivo.

